

Rapport annuel




Commune de LA SELLE-EN-LUITRE

Prix & Qualité

service de l'assainissement collectif

DU SERVICE PUBLIC



Rapport relatif au prix et à la qualité du service public d'assainissement collectif pour l'exercice 2024 présenté conformément à l'article L.2224-5 du code général des collectivités territoriales.

EXERCICE

2024

Document établi le
29 septembre 2025

Sommaire

□	CARACTERISATION TECHNIQUE DU SERVICE PUBLIC	3
□	ORGANISATION ADMINISTRATIVE DU SERVICE	3
□	ESTIMATION DE LA POPULATION DESSERVIE	3
□	CONDITIONS D'EXPLOITATION DU SERVICE	3
□	PRESTATIONS ASSUREES DANS LE CADRE DU SERVICE	3
□	NOMBRE D'ABONNEMENTS	4
□	VOLUMES FACTURES	4
□	CARACTERISTIQUES DU RESEAU DE COLLECTE	5
□	OUVRAGES D'EPURATION DES EAUX USEES	5
□	GLOSSAIRE	5
□	TARIFICATION ET RECETTES DU SERVICE PUBLIC	6
□	FIXATION DES TARIFS EN VIGUEUR	6
□	PRIX DU SERVICE DE L'ASSAINISSEMENT COLLECTIF	6
□	LE PRIX DE L'ASSAINISSEMENT COLLECTIF TARIF HORS REDEVANCE DE MODERNISATION DES RESEAUX DE COLLECTE	7
□	EVOLUTION DES COMPOSANTES DU TARIF DEPUIS 2009	8
□	LE PRIX DE L'ASSAINISSEMENT COLLECTIF Y COMPRIS REDEVANCE MODERNISATION	9
□	RECETTES D'EXPLOITATION	10
□	DEPENSES PARTICULIERES DE LA COLLECTIVITE	10
□	INDICATEURS DE PERFORMANCE DU SERVICE	11
□	CONNAISSANCE ET GESTION PATRIMONIALE DU RESEAU	11
□	CONFORMITE DES EQUIPEMENTS D'EPURATION	12
□	CONFORMITE DE LA PERFORMANCE DES OUVRAGES D'EPURATION	12
□	FINANCEMENT DES INVESTISSEMENTS DU SERVICE	13
□	TRAVAUX ENGAGES AU COURS DE L'EXERCICE	13
□	ETAT DE LA DETTE	13
□	AMORTISSEMENTS REALISES	13
□	PRIX GLOBAL : LA SELLE-EN-LUITRE	13
□	PRIX GLOBAL DE L'EAU ET DE L'ASSAINISSEMENT	14

■ Caractérisation technique du service public de l'assainissement collectif

■ ORGANISATION ADMINISTRATIVE DU SERVICE

La commune est en subdélégation de la compétence assainissement de Fougères Agglomération.

■ ESTIMATION DE LA POPULATION DESSERVIE

264 habitants

■ CONDITIONS D'EXPLOITATION DU SERVICE

Le service est exploité en régie communale.

■ PRESTATIONS ASSUREES DANS LE CADRE DU SERVICE

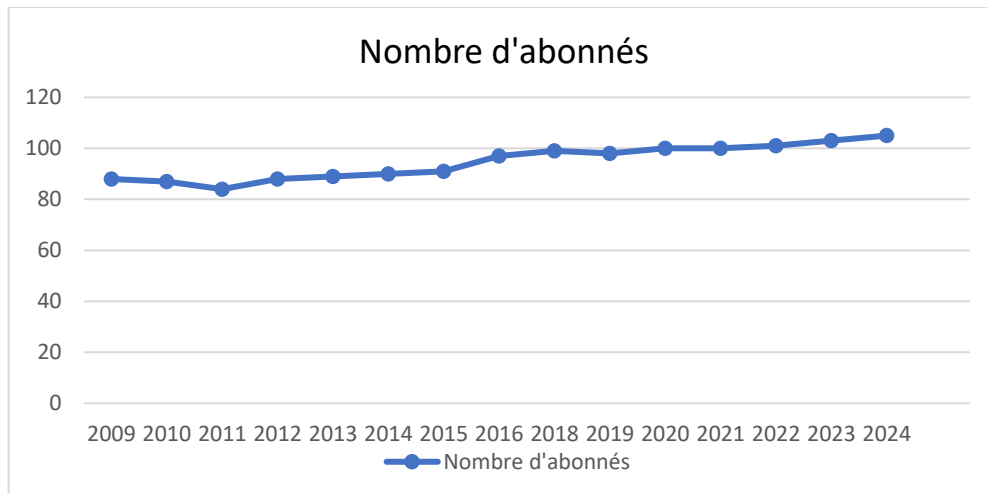
La commune prend en charge :

Gestion du service	application du règlement du service, fonctionnement, surveillance et entretien des installations
Gestion des abonnés	accueil des usagers, traitement des doléances client
Mise en service	assainissement complet
Entretien	de l'ensemble des ouvrages
Renouvellement	de l'ensemble des ouvrages
Prestations particulières	La facturation a été confiée à STGS

■ NOMBRE D'ABONNEMENTS

Abonnements	2023	2024	Variation
Nombre d'abonnements domestiques	103	105	1,94 %

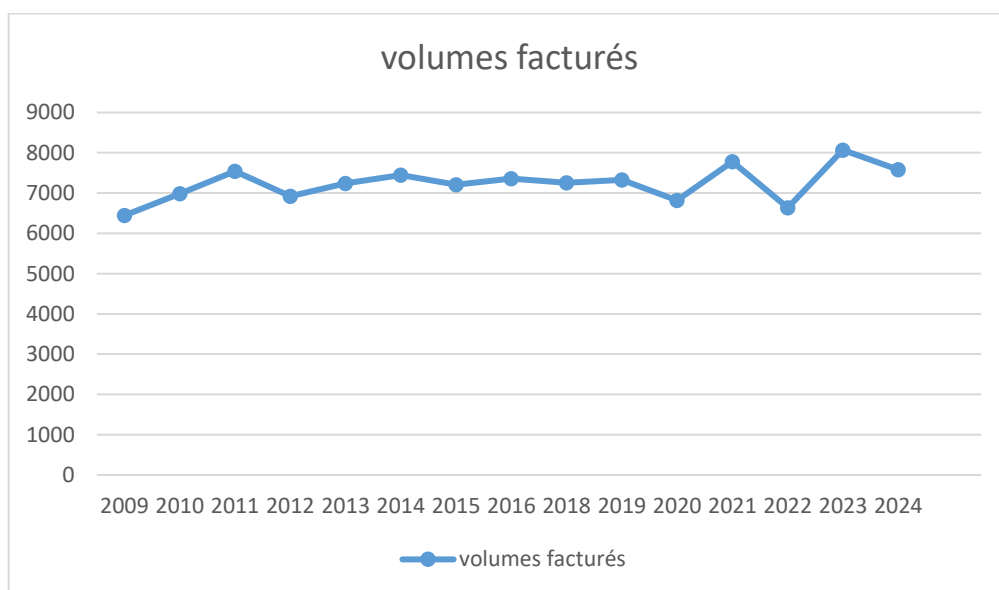
• Evolution du nombre total d'abonnements



■ VOLUMES FACTURES

Volumes facturés [m³]	2023	2024	Variation
- aux abonnés domestiques	8069	7585	-6 %
- aux abonnés non domestiques			
Total des volumes facturés	8069	7585	-6 %

• Evolution des volumes facturés aux abonnés



■ CARACTERISTIQUES DU RESEAU DE COLLECTE

- *Linéaire de canalisations de collecte des eaux usées*

Linéaire [km]	2023	2024	Variation
Réseau séparatif	1,5	1,5	0,00 %

■ OUVRAGES D'EPURATION DES EAUX USEES

Le service gère un ouvrage d'épuration : Station d'épuration
Code SANDRE 0435324S0003

Traitement des effluents

Type de station : Traitement biologique par lagunage naturel

Commune d'implantation : LA SELLE-EN-LUITRE

Lieu-dit : Est du bourg

Capacité nominale : 450 Equivalent habitant

Capacités nominales d'épuration

Paramètre	DBO5	DCO	MES	NKj	NGL	N-NH4	Pt
Capacité	27 kg/j	67 kg/j	40 kg/j	6,8 kg/j	4,5 kg/j	6.8 kg/j	1,3 kg/j

Débit de référence : 68 m³/j

Prescriptions de rejet

du 02/06/2009 ; Milieu récepteur du rejet : le Couesnon

Paramètre :	DBO5	DCO	MES	NKj	N-NH4
Concentration (mg/l)	35	125	150	25	15

Charges reçues par l'ouvrage

Source : LABOCEA ; Bilan pollution du 16/10/2024 au 17/10/2024

	Charge nominale	Charge reçue	% de charge reçue	Charge reçue EH	
Hydraulique (m3/j)	43	23,14	53,8	154 ⁽¹⁾	231 ⁽²⁾
Organique (Kg DBO5/j)	27	4	16,3	73 ⁽¹⁾	98 ⁽²⁾

(1) Sur la base de 150 l/hab/j et de 60 g /DBO5

(2) sur la base de 100 l/hab/j et de 45 g/DBO5

■ GLOSSAIRE

Equivalent habitant : rejet de 60 grammes de DBO5 par jour.

DBO5 : Demande biologique en oxygène pendant 5 jours.

DCO : Demande chimique en oxygène.

MES : Matières en suspension.

NKj : Azote Kjeldhal.

NGL : Azote global.

Pt : Phosphore total.

N-NH4 : Azote ammoniacal

tMS : tonne de matière sèche

■ Tarification et recettes du service public de l'assainissement collectif

■ FIXATION DES TARIFS EN VIGUEUR

L'assemblée délibérante vote les tarifs concernant la part collectivité.
Les délibérations qui ont fixé les tarifs en vigueur sont les suivantes :

Date de la délibération	Objet
17/10/2023	Fixation des tarifs de la redevance assainissement applicables au 1er janvier 2024

Les taxes et redevances sont fixées par les organismes concernés.

Le service est assujetti à la TVA.

■ PRIX DU SERVICE DE L'ASSAINISSEMENT COLLECTIF

Le prix du service comprend :

- Une partie fixe ou abonnement
- Une partie proportionnelle à la consommation d'eau potable

Les abonnements sont payables d'avance semestriellement.

Les volumes sont relevés annuellement.

Les consommations sont payables au vu du relevé. Les facturations intermédiaires sont basées sur une consommation estimée.

● *Redevance de modernisation des réseaux de collecte*

La redevance de modernisation des réseaux de collecte est reversée à l'agence de l'eau. Son montant, en € par m³, est calculé chaque année par l'agence de l'eau. Elle est unique sur l'ensemble du service.

	1 ^{er} jan 2023	1 ^{er} jan 2024
Redevance de modernisation des réseaux de collecte	0,1600	0,1600

■ **LE PRIX DE L'ASSAINISSEMENT COLLECTIF** Tarif hors redevance de modernisation des réseaux de collecte

• *Evolution du tarif de l'assainissement collectif*

	Désignation	1 ^{er} jan 2023	1 ^{er} jan 2024	Variation
Part de la collectivité				
Part Fixe [€ HT/an]	Abonnement ordinaire *	32,26	32,26	0,00 %
Part proportionnelle [€ HT/m ³]	le m ³	1,80	1,80	0,00 %
Redevances et taxes				
	TVA	10,0 %	10,0 %	0,00 %

* Abonnement pris en compte dans la facture 120 m³

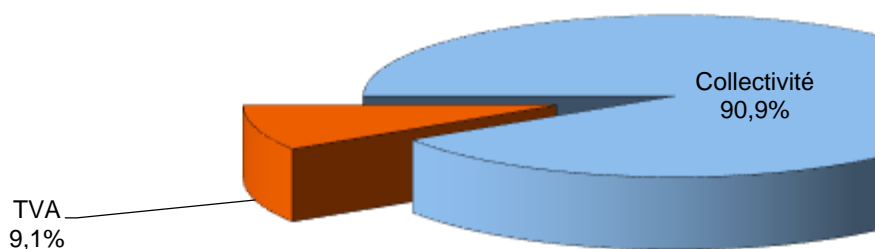
• *Composantes de la facture d'un usager de 120 m³*

	1 ^{er} jan 2023	1 ^{er} jan 2024	Variation
Collectivité	248,26	248,26	0,00 %
TVA	24,83	24,83	0,00 %
Total [€ TTC]	273,09	273,09	0,00 %

Variation COLLECTIVITE (HT)
0,00 %

Prix théorique du m³ pour un usager consommant 120 m³ : 2,28 €/m³

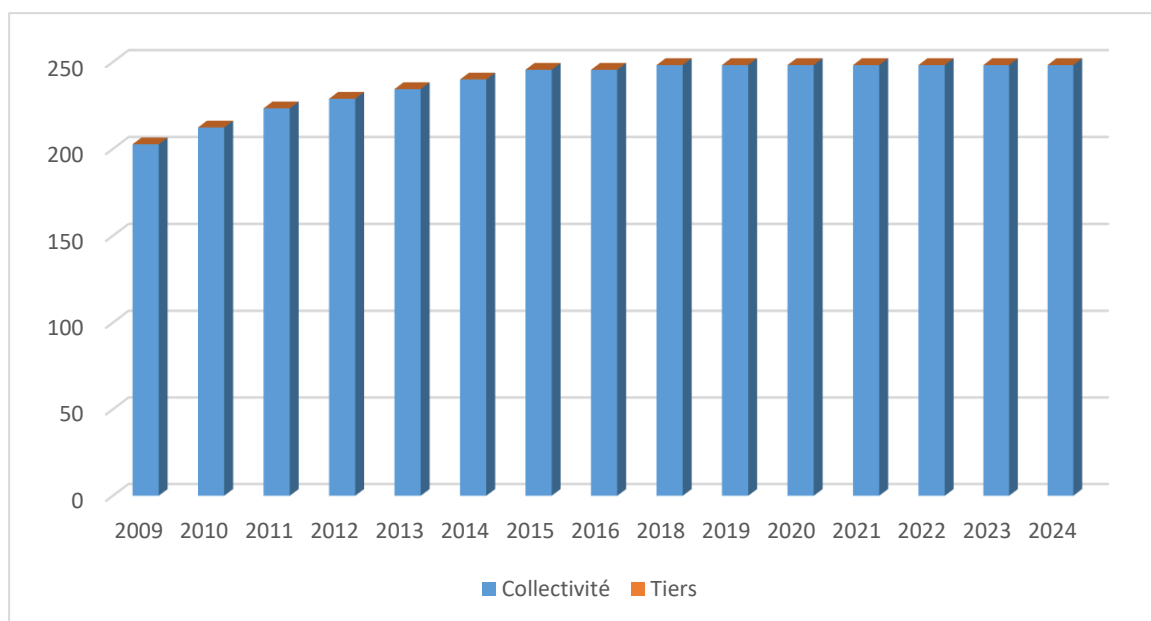
Répartition au 1er janvier 2024



■ EVOLUTION DES COMPOSANTES DU TARIF DEPUIS 2009

Composantes de la facture d'un usager consommant 120 m³ (valeurs au 1^{er} janvier de chaque année hors TVA et hors redevance pollution).

Année	Collectivité [€]	Tiers [€]	Total hors TVA [€]
2009	202,65	0,00	202,65
2010	212,36	0,00	212,36
2011	223,34	0,00	223,34
2012	228,86	0,00	228,86
2013	234,40	0,00	234,40
2014	239,96	0,00	239,96
2015	245,54	0,00	245,54
2016	245,54	0,00	245,54
2018	248,26	0,00	248,26
2019	248,26	0,00	248,26
2020	248,26	0,00	248,26
2021	248,26	0,00	248,26
2022	248,26	0,00	248,26
2023	248,26	0,00	248,26
2024	248,26	0,00	248,26



■ LE PRIX DE L'ASSAINISSEMENT COLLECTIF y compris Redevance modernisation

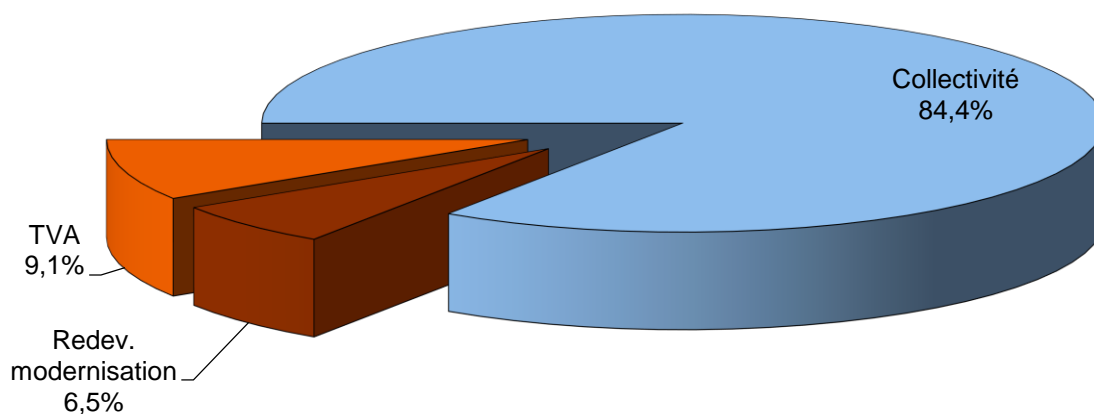
● Evolution du tarif de l'assainissement collectif

	Désignation	1 ^{er} jan 2023	1 ^{er} jan 2024	Variation
Part de la collectivité				
Part Fixe [€ HT/an]	Abonnement ordinaire *	32,26	32,26	0,00 %
Part proportionnelle [€ HT/m ³]	le m ³	1,80	1,80	0,00 %
Redevances et taxes				
	Redevance de modernisation des réseaux de collecte	0,16	0,16	0,00 %
	TVA	10,0 %	10,0 %	0,00 %

* Abonnement pris en compte dans la facture 120 m³● Composantes de la facture d'un usager de 120 m³

	1 ^{er} jan 2023	1 ^{er} jan 2024	Variation
Collectivité	248,26	248,26	0,00 %
Redevance de modernisation des réseaux de collecte	19,20	19,20	0,00 %
TVA	26,75	26,75	0,00 %
Total [TTC]	294,21€	294,21€	0,00 %

Variation COLLECTIVITE (HT)
0,00 %

Prix théorique du m³ pour un usager consommant 120 m³ :2,45 €/m³

■ RECETTES D'EXPLOITATION

• Recettes de la collectivité

	2023	2024
Recettes liées à la facturation des abonnés		
Redevances eaux usées domestiques	19 922,01 €	17 946,21 €
dont abonnements		
Régularisations (+/-)		

Total recettes liées à la facturation des abonnés	19 922,01 €	17 946,21 €
---	-------------	-------------

Autres recettes		
Participation pour raccordement à l'égout		2000 €
Amortissement des subventions	2 939,84€	2 939,84€

Total des recettes	22 861,85 €	22 886,05 €
--------------------	-------------	-------------

■ DEPENSES PARTICULIERES DE LA COLLECTIVITE

	2023	2024
Dépenses pour investissement	0 € Opération réelle	0 € Opération réelle
Dépenses pour frais de fonctionnement	10 214,33 €	11 022,87 €
Dépenses pour amortissement des subventions	11 013,12 €	9 820,41 €

■ Indicateurs de performance du service de l'assainissement collectif

■ CONNAISSANCE ET GESTION PATRIMONIALE DU RESEAU

Indice de connaissance et de gestion patrimoniale du réseau

Les grands ouvrages - réservoirs, stations de traitement, pompages... - ne sont pas pris en compte pour le calcul de cet indice défini par l'arrêté du 2 mai 2007.

		nombre de points	points obtenus
	absence de plans du réseau ou plans couvrant moins de 95 % du linéaire estimé du réseau de collecte hors branchements ;	0	
□	existence d'un plan du réseau couvrant au moins 95 % du linéaire estimé du réseau de collecte hors branchements ;	10	10
	mise à jour du plan au moins annuelle. (1)	10	10
	informations structurelles complètes sur chaque tronçon (diamètre, matériau, année approximative de pose) ;	10	0
	existence d'une information géographique précisant l'altimétrie des canalisations ;	10	0
	localisation et description de tous les ouvrages annexes (postes de relèvement, déversoirs...) ;	10	10
	dénombrement des branchements pour chaque tronçon du réseau (nombre de branchements entre deux regards de visite) ;	10	5
	définition et mise en œuvre d'un plan pluriannuel d'enquête et d'auscultation du réseau ;	10	0
	localisation et identification des interventions (curage curatif, désobstruction, réhabilitation, renouvellement) ;	10	10
	existence d'un plan pluriannuel de travaux de réhabilitation et de renouvellement (programme détaillé assorti d'un estimatif chiffré portant sur au moins 3 ans) ;	10	0
	mise en œuvre d'un plan pluriannuel de travaux de réhabilitation et de renouvellement.	10	5
	TOTAL	100	50

(1) cette condition doit être satisfaite pour que le service puisse bénéficier de points supplémentaires

■ CONFORMITE DES EQUIPEMENTS D'EPURATION

par rapport à la réglementation générale-arrêté ministériel du 22 juin 2007

Le service chargé de la Police des eaux considère que les équipements d'épuration sont conformes aux prescriptions de l'arrêté du 22 juin 2007.

■ CONFORMITE DE LA PERFORMANCE DES OUVRAGES D'EPURATION

par rapport à la réglementation générale-arrêté ministériel du 22 juin 2007

La performance des ouvrages d'épuration n'est pas conforme aux prescriptions de l'arrêté du 22 juin 2007

■ Financement des investissements du service de l'assainissement collectif

■ TRAVAUX ENGAGES AU COURS DE L'EXERCICE

Néant

■ ETAT DE LA DETTE

Pas de dette.

■ AMORTISSEMENTS REALISES

	2017	2018	2019	2020	2021	2022	2023	2024
Montant de la dotation aux amortissements	11 013,12 €	11 013,12€	11 013,12€	11 013,12€	11 013,12€	11 013,12€	2 939,84€	2 939,84€

■ PRIX GLOBAL : LA SELLE-EN-LUITRE

Eau potable	Collectivité : Eau du Pays de Fougères, affermage avec la société STGS, Tarif domestique : du syndicat
Assainissement collectif	Collectivité : LA SELLE-EN-LUITRE, régie, Tarif domestique : de la commune

Tableau récapitulatif des indicateurs

	Indicateurs descriptifs des services	Valeur 2023	Valeur 2024
D201.0	Estimation du nombre d'habitants desservis par un réseau de collecte des eaux usées, unitaire ou séparatif	256	264
D202.0	Nombre d'autorisations de déversement d'effluents d'établissements industriels au réseau de collecte des eaux usées	0	0
D203.0	Quantité de boues issues des ouvrages d'épuration [tMS]	33,32	36,92
D204.0	Prix TTC du service au m ³ pour 120 m ³ [€/m ³]	2,45	2,45
	Indicateurs de performance		
P201.1	Taux de desserte par des réseaux de collecte des eaux usées	-	-
P202.2B	Indice de connaissance et de gestion patrimoniale des réseaux de collecte des eaux usées [points]	50	50
P206.3	Taux de boues issues des ouvrages d'épuration évacuées selon des filières conformes à la réglementation	100 %	100%
P207.0	Montant des abandons de créance ou des versements à un fonds de solidarité [€/m ³]	0	0